




Montferland Spreekt 'Veiligheid'



U ontvangt deze factsheet omdat u lid bent van het inwonerspanel 'Montferland Spreekt' en in maart/april 2019 een onderzoek over de veiligheid in de gemeente heeft plaatsgevonden. Graag delen wij enkele belangrijke resultaten met u en stellen we u op de hoogte van het vervolg.

Respons en betrouwbaarheid

In totaal hebben 776 van de 891 panelleden deelgenomen aan het onderzoek. Een deelnemerspercentage van 87%. Door het grote aantal deelnemers is het onderzoek statistisch betrouwbaar, nauwkeurig en representatief over woonplaats en het geslacht.



Leefbaarheid woonbuurt

83% is het (helemaal) eens met de stelling 'In de buurt is het buiten goed verlicht'. 10 % is het hiermee (helemaal) oneens.



61% geeft aan in hun buurt geen last te hebben van criminaliteit. 15% is het (helemaal) oneens met deze stelling.

Vervelende voorvallen en misdrijven

57% "Inbraak in woningen komt (bijna) nooit voor in mijn buurt."



45% "Te hard rijden komt vaak voor in mijn buurt"



48% "Er ligt soms rommel op straat in mijn buurt"



"Voelt u zich wel eens onveilig in uw eigen buurt?"

63%
Nooit

15%
Soms

1%
Vaak

Veiligheidsbeleving

"Hoe prettig vindt u het om in uw buurt te wonen?"

Lengel	8,8
Stokkum	8,6
Nieuw-Dijk	8,4
Braamt	8,4
Kilder	8,3
Zeddam	8,3
Vethuizen	8,3
Loerbeek	8,3
Azewijn	8,3
Loil	8,3
Beek	8,2
Didam	8,2
Wijnbergen	8,0
s-Heerenberg	7,9



Gemiddelde

"Hoe tevreden bent u over de veiligheid in uw buurt?"

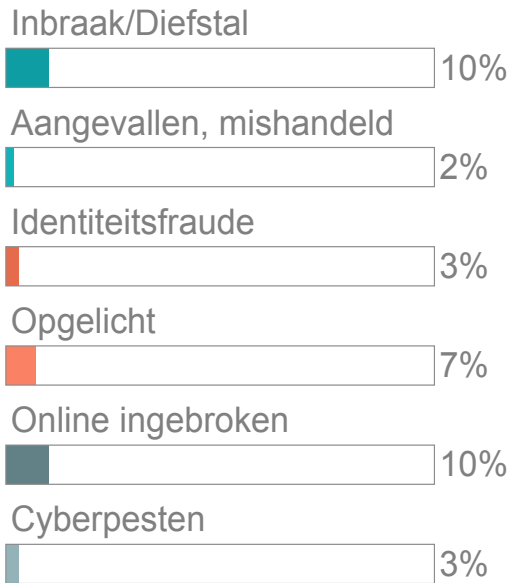
Stokkum	8,4
Loil	8,0
Braamt	8,0
Nieuw-Dijk	8,0
Lengel	8,0
Azewijn	7,9
Zeddam	7,9
Loerbeek	7,8
Beek	7,8
Didam	7,8
Vethuizen	7,7
Kilder	7,6
s-Heerenberg	7,3
Wijnbergen	6,8



Gemiddelde

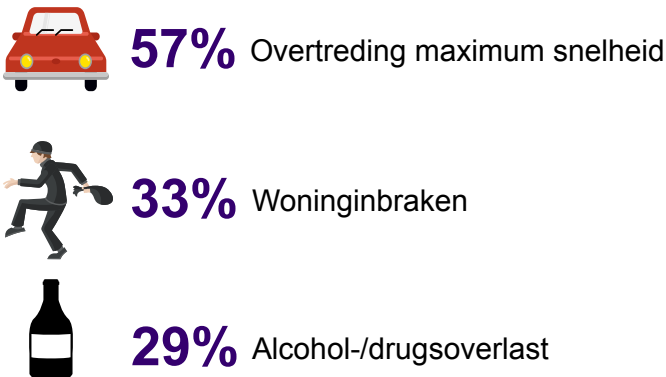
Slachtofferschap

Afgelopen drie jaar te maken gehad met...



Aandachtspunten politie

Aan welke thema's zou de politie in gemeente Montferland naar uw idee extra aandacht moeten geven? - Top 3



Contact met de politie

20% van de respondenten weet wie in hun wijk/buurt de wijkagent is.

2% geeft aan dat zij dagelijks een agent in hun wijk zien. 64% ziet minder vaak dan 1 keer per maand een agent in hun wijk/buurt.



19% heeft in de afgelopen 12 maanden wel eens contact gehad met de politie in hun gemeenten.



65% (zeer) tevreden over dit contact



18% (zeer) ontevreden over dit contact

Oordeel functioneren politie

21% van de respondenten is (zeer) tevreden over het functioneren van de politie in de buurt, tegenover 9% die (zeer) ontevreden is.

63% is van mening dat ze de politie te weinig te zien in hun buurt.

33% van de respondenten vindt dat de politie te weinig bekeert in hun buurt.

23% van de respondenten vindt dat de politie reageert op problemen in de buurt. 44% geeft aan het niet te weten.



Wat gebeurt er met de resultaten?

De uitkomsten van deze veiligheidsenquête leveren voor de gemeente belangrijke en waardevolle informatie op. Met deze gegevens, aangevuld met de criminaliteitscijfers van de politie, stellen wij het Integraal Veiligheidsbeleid 2020-2024 van de gemeente Montferland op. In dit beleid wordt aangegeven waarop de gemeente Montferland zich de komende jaren gaat richten met als doel om de veiligheidsgevoelens van de inwoners te vergroten en veiligheidsrisico's te verkleinen. In januari 2020 zal het Integraal Veiligheidsbeleid in te zien zijn via de website www.montferland.info.